




série  
**Provincial**

Éclairage  
**Quattro**



➤ **PRO 300**

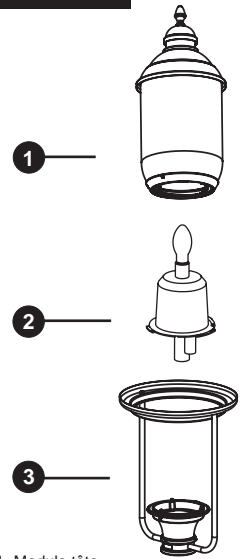


PRO 300

# Série Provincial

Le luminaire de la série PRO300 est fait d'un globe moulé en polycarbonate ou en acrylique c/a un déflecteur en aluminium repoussé. Le globe est fixé au module manchon d'aluminium moulé. Ce dernier est retenu mécaniquement par notre système de retenu QUAD-TURN c/a quincaillerie en acier inoxydable. Le QUAD-TURN, permet un accès sans outil à la lampe et au support régulateur.

## ENTRETIEN



- 1- Module tête
- 2- Support régulateur et cône
- 3- Module Manchon

## OPTIQUES

**OG\_\*N**  
NON défilé  
Réfracteur de verre  
Lampe verticale



\*Type 3 & 5

**NO5N**  
NON défilé  
Lampe verticale



Type 5

**OLS\_\*S**  
Semi défilé  
Système de louver  
Lampe verticale



\*Type 5

TENON ADAPTATEUR: Ø4" x 3"lg  
SEP: 1.88 pi ca

POIDS: 22 lb

## POUR COMMANDER

PRODUIT	OPTIQUE	GLOBE	LAMPE	TENSION	COULEUR	OPTION
PRO 300	OG3N	GAC	100 MH / MED	120	BKTX	PBT

## GLOBES

**GAC:** Acrylique clair  
**GAO:** Acrylique opalin  
**GAB:** Acrylique brossé  
**GPC:** Polycarbonate clair



## OPTIONS

**PIGNONS:**




#PBT: Cellule photoélectrique de type bouton

#PTR3: Réducteur Ø3"

## LAMPES

MÉTAL HALIDE	50	MH	Médium
	70	MH	Médium
	100	MH	Médium
	150	MH	Médium
	175	MH	Médium & goliath
SODIUM HAUTE PRESSION	50	HPS	Médium
	70	HPS	Médium & goliath
	100	HPS	Médium & goliath
	150	HPS	Médium & goliath

## EXEMPLES



## TENSIONS

Tension simple: 120v / 208v / 240v / 277v / 347v / 480v  
Tension Double: **DT1\*** (120-240v) **DT2\*** (120-277v)  
Tension Triple: **TT1\*** (120-208-240v) **TT2\*** (120-277-347v)  
Tension Quadruple: **QT\*** (120-208-240-277v)

\* = branché à \_\_\_\_\_ volts

## COULEURS

<b>WH TX</b>	BLANC	<b>RD TX</b>	ROUGE
<b>BK TX</b>	NOIR	<b>GY TX</b>	GRIS
<b>GN TX</b>	VERT	<b>GND TX</b>	VERT FONCÉ
<b>TAN TX</b>	BEIGE	<b>BU TX</b>	BLEU
<b>BZ TX</b>	BRONZE	<b>SY SM</b>	NU SPARKLE SILVER